

ОТЧЕТ О ФИНАНСОВЫХ РЕЗУЛЬТАТАХ ДЕЯТЕЛЬНОСТИ

на 1 января 2023 г.

Главный распорядитель, распорядитель, получатель бюджетных средств,
главный администратор, администратор доходов бюджета,
главный администратор, администратор источников

Муниципальное образовательное учреждение дополнительного образования Дом детского творчества

финансирования дефицита бюджета пгт. Свеча Кировской области

Наименование бюджета (публично-правового образования) Бюджет муниципального образования Свечинский муниципальный округ

Периодичность: годовая

Единица измерения: руб.

Форма по ОКУД

Дата

Код субъекта бюджетной отчетности

по ОКПО

ИНН

Глава по БК

по ОКТМО

по ОКЕИ

| |
|------------|
| КОДЫ |
| 0503121 |
| 01.01.2023 |
| ПБС |
| |
| 10945428 |
| 4328001740 |
| |
| 903 |
| 33534000 |
| |
| 383 |

| Наименование показателя | Код строки | Код по КОСГУ | Бюджетная деятельность | Средства во временном распоряжении | Итого |
|--|------------|--------------|------------------------|------------------------------------|--------------|
| 1 | 2 | 3 | 4 | 5 | 6 |
| Доходы (стр. 020 + стр. 030 + стр. 040 + стр. 050 + стр. 060 + стр. 070 + стр. 090 + стр. 100 + стр. 110) | 010 | 100 | 1 067 561,80 | - | 1 067 561,80 |
| <i>Налоговые доходы</i> | 020 | 110 | - | - | - |
| в том числе: | | | | | |
| <i>Доходы от собственности</i> | 030 | 120 | - | - | - |
| в том числе: | | | | | |
| <i>Доходы от оказания платных услуг (работ), компенсаций затрат</i> | 040 | 130 | 131 062,00 | - | 131 062,00 |
| в том числе: | | | | | |
| <i>Доходы от оказания платных услуг (работ)</i> | | 131 | 131 062,00 | - | 131 062,00 |
| <i>Штрафы, пени, неустойки, возмещения ущерба</i> | 050 | 140 | - | - | - |
| в том числе: | | | | | |
| <i>Безвозмездные денежные поступления текущего характера</i> | 060 | 150 | - | - | - |
| в том числе: | | | | | |

| Наименование показателя | Код строки | Код по КОСГУ | Бюджетная деятельность | Средства во временном распоряжении | Итого |
|--|------------|--------------|------------------------|------------------------------------|---------------|
| 1 | 2 | 3 | 4 | 5 | 6 |
| <i>Безвозмездные денежные поступления капитального характера</i> | 070 | 160 | - | - | - |
| в том числе: | | | | | |
| <i>Доходы от операций с активами</i> | 090 | 170 | - | - | - |
| в том числе: | | | | | |
| <i>Прочие доходы</i> | 100 | 180 | - | - | - |
| в том числе: | | | | | |
| <i>Безвозмездные неденежные поступления в сектор государственного управления</i> | 110 | 190 | 936 499,80 | - | 936 499,80 |
| в том числе: | | | | | |
| Безвозмездные неденежные поступления капитального характера от сектора государственного управления и организаций государственного сектора | | 195 | 647 499,80 | - | 647 499,80 |
| Безвозмездные неденежные поступления капитального характера от организаций (за исключением сектора государственного управления и организаций государственного сектора) | | 196 | 289 000,00 | - | 289 000,00 |
| <i>Расходы (стр. 160 + стр. 170 + стр. 190 + стр. 210 + стр. 230 + стр. 240 + стр. 250 + стр. 260 + стр. 270)</i> | 150 | 200 | 12 847 437,08 | - | 12 847 437,08 |
| в том числе: | | | | | |
| <i>Оплата труда и начисления на выплаты по оплате труда</i> | 160 | 210 | 9 720 568,00 | - | 9 720 568,00 |
| в том числе: | | | | | |
| Заработная плата | | 211 | 6 828 155,82 | - | 6 828 155,82 |
| Прочие несоциальные выплаты персоналу в денежной форме | | 212 | 821 653,50 | - | 821 653,50 |
| Начисления на выплаты по оплате труда | | 213 | 2 062 058,68 | - | 2 062 058,68 |
| Прочие несоциальные выплаты персоналу в натуральной форме | | 214 | 8 700,00 | - | 8 700,00 |
| <i>Оплата работ, услуг</i> | 170 | 220 | 1 032 601,03 | - | 1 032 601,03 |
| в том числе: | | | | | |
| Услуги связи | | 221 | 26 504,98 | - | 26 504,98 |
| Транспортные услуги | | 222 | 27 083,93 | - | 27 083,93 |
| Коммунальные услуги | | 223 | 284 568,13 | - | 284 568,13 |
| Работы, услуги по содержанию имущества | | 225 | 106 487,32 | - | 106 487,32 |
| Прочие работы, услуги | | 226 | 552 693,68 | - | 552 693,68 |
| Страхование | | 227 | 35 262,99 | - | 35 262,99 |
| <i>Обслуживание государственного (муниципального) долга</i> | 190 | 230 | - | - | - |
| в том числе: | | | | | |
| <i>Безвозмездные перечисления текущего характера организациям</i> | 210 | 240 | - | - | - |
| в том числе: | | | | | |
| <i>Безвозмездные перечисления бюджетам</i> | 230 | 250 | - | - | - |



| | | | | | |
|---|-----|-----|-----------|---|-----------|
| в том числе: | | | | | |
| Социальное обеспечение | 240 | 260 | 40 007,94 | - | 40 007,94 |
| в том числе: | | | | | |
| Социальные пособия и компенсации персоналу в денежной форме | | 266 | 40 007,94 | - | 40 007,94 |
| | | | | | |

| Наименование показателя | Код строки | Код по КОСГУ | Бюджетная деятельность | Средства во временном распоряжении | Итого |
|--|------------|--------------|------------------------|------------------------------------|----------------|
| 1 | 2 | 3 | 4 | 5 | 6 |
| <i>Расходы по операциям с активами</i> | 250 | 270 | 2 004 116,61 | - | 2 004 116,61 |
| в том числе: | | | | | |
| Амортизация | | 271 | 1 442 468,90 | - | 1 442 468,90 |
| Расходование материальных запасов | | 272 | 561 647,71 | - | 561 647,71 |
| <i>Безвозмездные перечисления капитального характера организациям</i> | 260 | 280 | - | - | - |
| в том числе: | | | | | |
| <i>Прочие расходы</i> | 270 | 290 | 50 143,50 | - | 50 143,50 |
| в том числе: | | | | | |
| Налоги, пошлины и сборы | | 291 | 50 143,50 | - | 50 143,50 |
| Чистый операционный результат (стр. 301–стр. 302); (стр. 310+стр. 410) | 300 | | -11 779 875,28 | - | -11 779 875,28 |
| <i>Операционный результат до налогообложения (стр. 010–стр. 150)</i> | 301 | | -11 779 875,28 | - | -11 779 875,28 |
| Операции с нефинансовыми активами (стр. 320 + стр. 330 + стр. 350 + стр. 360 + стр. 370 + стр. 380 + стр. 390 + стр. 400) | 310 | | -177 831,89 | - | -177 831,89 |
| <i>Чистое поступление основных средств</i> | 320 | | -134 386,90 | - | -134 386,90 |
| в том числе: | | | | | |
| увеличение стоимости основных средств | 321 | 310 | 1 910 322,00 | - | 1 910 322,00 |
| уменьшение стоимости основных средств | 322 | 41X | 2 044 708,90 | - | 2 044 708,90 |
| <i>Чистое поступление материальных запасов</i> | 360 | | -43 444,99 | - | -43 444,99 |
| в том числе: | | | | | |
| увеличение стоимости материальных запасов | 361 | 340 | 926 462,92 | - | 926 462,92 |
| в том числе: | | | | | |

| Наименование показателя | Код строки | Код по КОСГУ | Бюджетная деятельность | Средства во временном распоряжении | Итого |
|---|------------|--------------|------------------------|------------------------------------|----------------|
| 1 | 2 | 3 | 4 | 5 | 6 |
| уменьшение стоимости материальных запасов | 362 | 440 | 969 907,91 | - | 969 907,91 |
| в том числе: | | | | | |
| Операции с финансовыми активами и обязательствами (стр. 420–стр. 510) | 410 | | -11 602 043,39 | - | -11 602 043,39 |
| Операции с финансовыми активами (стр. 430+стр. 440+стр. 450+стр. 460+стр. 470+стр. 480) | 420 | | -11 573 021,31 | - | -11 573 021,31 |
| <i>Чистое поступление денежных средств и их эквивалентов</i> | 430 | | -11 582 530,89 | - | -11 582 530,89 |
| выбытие денежных средств и их эквивалентов | 432 | 610 | 11 582 530,89 | - | 11 582 530,89 |

| Наименование показателя | Код строки | Код по КОСГУ | Бюджетная деятельность | Средства во временном распоряжении | Итого |
|---|------------|--------------|------------------------|------------------------------------|---------------|
| 1 | 2 | 3 | 4 | 5 | 6 |
| <i>Чистое увеличение прочей дебиторской задолженности</i> | 480 | | 9 509,58 | - | 9 509,58 |
| в том числе: | | | | | |
| увеличение прочей дебиторской задолженности | 481 | 560 | 392 556,16 | - | 392 556,16 |
| уменьшение прочей дебиторской задолженности | 482 | 660 | 383 046,58 | - | 383 046,58 |
| Операции с обязательствами (стр. 520+стр. 530+стр. 540+стр. 550+стр. 560) | 510 | | 29 022,08 | - | 29 022,08 |
| <i>Чистое увеличение прочей кредиторской задолженности</i> | 540 | | -35 408,01 | - | -35 408,01 |
| в том числе: | | | | | |
| увеличение прочей кредиторской задолженности | 541 | 730 | 12 273 027,86 | - | 12 273 027,86 |
| уменьшение прочей кредиторской задолженности | 542 | 830 | 12 308 435,87 | - | 12 308 435,87 |


| Наименование показателя | Код строки | Код по КОСГУ | Бюджетная деятельность | Средства во временном распоряжении | Итого |
|------------------------------|------------|--------------|------------------------|------------------------------------|-----------|
| 1 | 2 | 3 | 4 | 5 | 6 |
| Резервы предстоящих расходов | 560 | х | 64 430,09 | - | 64 430,09 |

Руководитель  (подпись) Джавадов Огтай Рафаелович (расшифровка подписи) Главный бухгалтер  (подпись) Скоробогатых Юлия Николаевна (расшифровка подписи)

«01» января 2023г.

Централизованная бухгалтерия УФН «Роснефть» Тюменская область ЧЗЗ8003377/ЧЗЗ80033
(наименование, ОГРН, ИНН, КПП, местонахождение)

Руководитель (уполномоченное лицо) И.О. Давлатова (должность)  (подпись) Джавадов О.Р. (расшифровка подписи)

Исполнитель И.О. Давлатова (должность)  (подпись) Скоробогатых Юлия Николаевна (расшифровка подписи) 8-16-58 (телефон, e-mail)

"01" января 2023